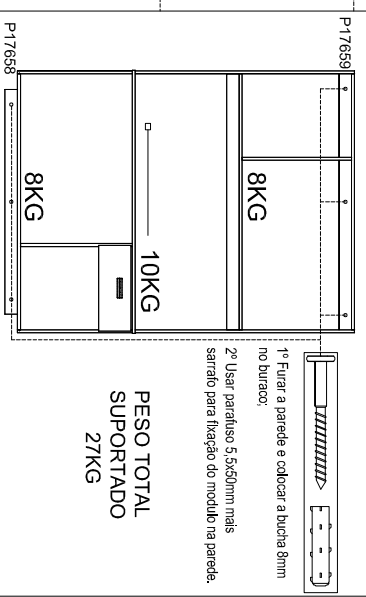
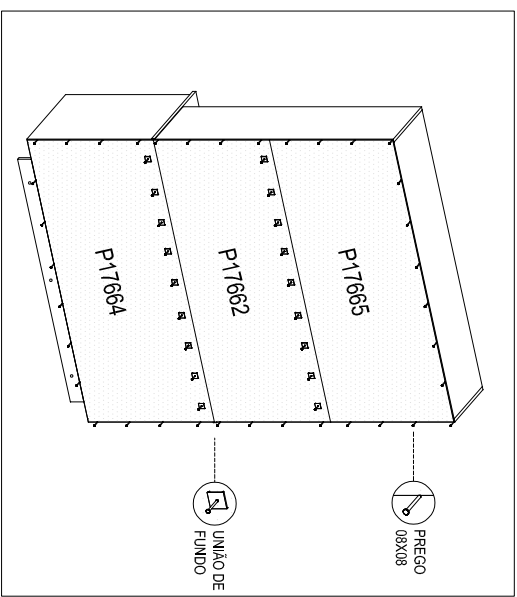
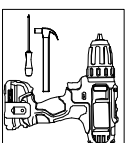
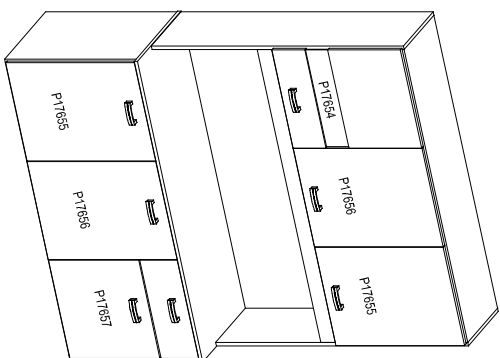
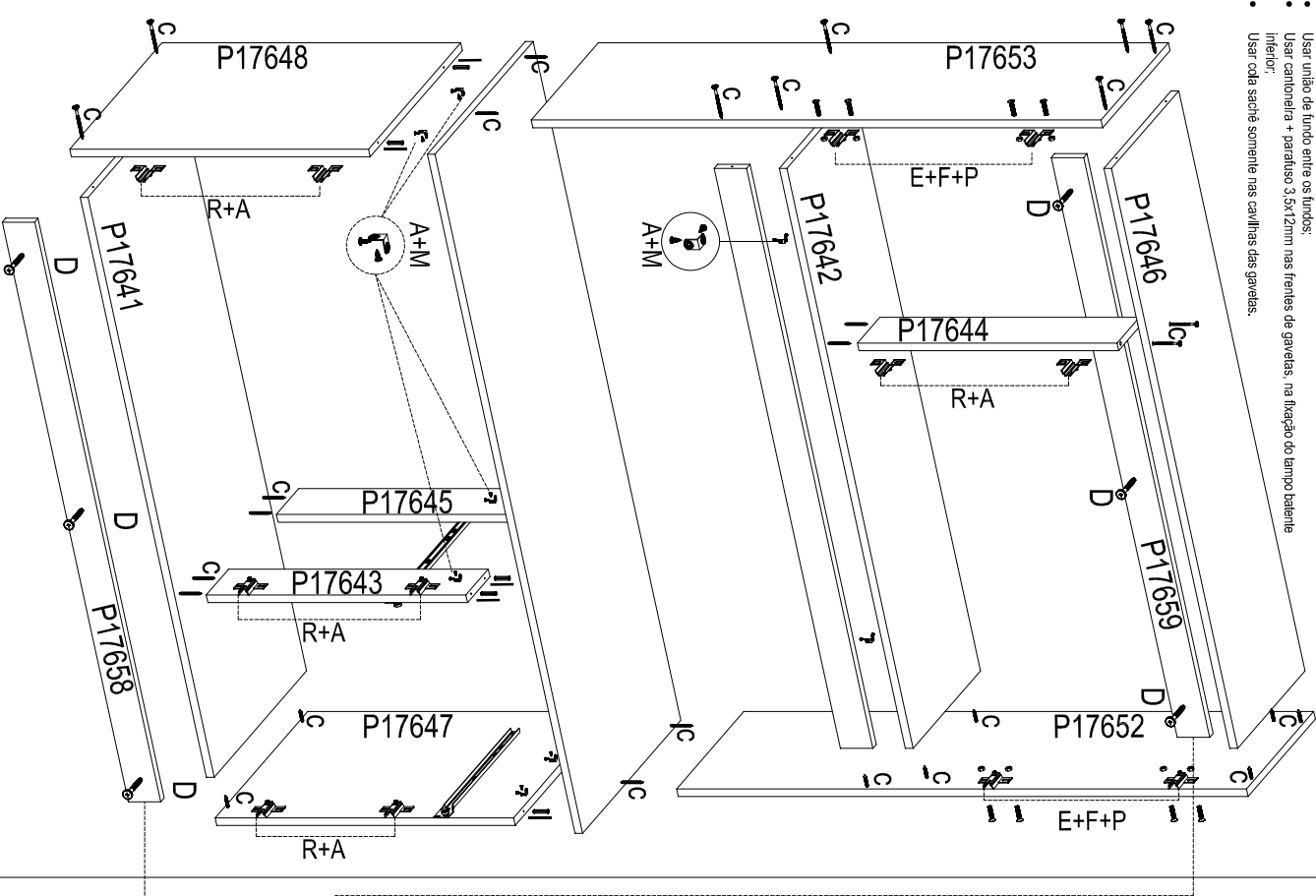


- Usar parafuso 3,5x25mm nos puxadores;
- Usar prego 08x08mm na colocação dos fundos;
- Usar unido de fundo entre os fundos;
- Usar cantoneira + parafuso 3,5x12mm nas frentes de gavetas, na fixação do tempo balente interior;
- Usar cola sachê somente nas cavilhas das gavetas.



LISTA DE PEÇAS

COD	NOME DA PEÇA	ESP.	DIMENSÕES	QTD.
P17688	Base	12MM	1026 330	1
P17642	Base intermediária	12MM	1026 240	1
P17689	Balente frontal	12MM	448 80	1
P17644	Balente superior	12MM	438 80	1
P17670	Balente traseiro	12MM	448 80	1
P17646	Chapeu	12MM	1026 240	1
P17647	Lateral inferior direita	12MM	460 330	1
P17648	Lateral inferior esquerda	12MM	460 330	1
P17671	Contra fundo	12MM	285 80	1
P17680	Fronte de gaveta	12MM	344 130	1
P17651	Lateral de gaveta	12MM	300 80	2
P17652	Lateral direita - esquerda	12MM	878 240	2
P17654	Porta de Vidro (mont 448X344)	12MM	382 344	1
P17655	Porta inferior e superior dir - esq	12MM	448 344	2
P17656	Porta inferior e superior central	12MM	448 344	2
P17657	Porta menor	12MM	314 344	1
P17658	Sarrato inferior	12MM	900 50	1
P17659	Sarrato superior	12MM	1026 50	1
P17660	Trampo	12MM	1054 350	1
P17661	Vista frontal	12MM	1026 50	1
P17662	Fundo central	03MM	1046 428	1
P17672	Fundo de gaveta	03MM	307 307	1
P17664	Fundo inferior	03MM	1046 464	1
P17665	Fundo superior	03MM	1046 454	1

LISTA DE ACESSÓRIOS

A	PARAFUSO 3,5 X 12MM CB. CH.	70	1
B	PARAFUSO 3,5 X 25MM CB. CH.	14	1
C	PARAFUSO 3,5 X 40MM CB. CH.	28	1
D	PARAFUSO 5,5 X 50MM CB. CH.	8	1
E	PARAFUSO MECH.PHS MAX29 ZC	8	1
F	PORCA M4 SEXTAVADA ZC	8	1
G	PREGO 08 x 08MM	100	1
H	PREGO 12 X 12MM	4	1
I	CAVILHA 6X30MM	12	1
J	BUCHA PLASTICA 8MM	6	1
K	SACHET DE COLA	1	1
L	LOGOMARCA (Poquma)	1	1
M	CANTONEIRA PARA GAVETA METALICA	10	1
N	UNIAO DE FUNDO	20	1
O	PUXADOR ROMANZZA 64MM CROMADO	7	1
P	DOBRADIÇA 8,5 MM COM CALÇO 5MM	12	1
Q	CALÇO DE CANECA P-DOBRADIÇA	12	1
R	CORREIÇA METALICA 300MM	1	1

PESO TOTAL SUPORTADO NO PRODUTO: 22KG

